ZIRKUS

Abschreibkartei



Druckschrift

www.fraulocke-grundschultante.de

Dieses Material stammt von **www.fraulocke-grundschultante.de** (Nicole Trapp)

Schriften: Frau Locke Druck, Frau Locke Hand

Illustrationen: Nicole Trapp, „abschreiben" Nicole Trapp für den Worksheet Crafter www.getschoolcraft.de – Danke!

Hinweis:

Du darfst das vorliegende Material **für deinen Unterricht** verwenden. Du darfst es nicht gewerblich nutzen und du darfst es nicht über soziale Netzwerke, Dropbox und ähnliche Dienste verbreiten und weitergeben. Damit verletzt du das Urheberrecht.

Wenn du einen solchen Verstoß bemerkst, melde ihn bitte an: mail@fraulocke-grundschultante.de

Ich freue mich sehr über Kommentare unter dem jeweiligen Beitrag oder im Gästebuch meiner Seite. Du kannst mich auch gerne auf Instagram verlinken: fraulocke_grundschultante.

Viel Spaß mit dem Material!

1

Zirkus Abschreibkartei

abschreiben

absch

Das Zirkuszelt

Zirkus bedeutet Kreis, denn meist ist das Zirkuszelt rund oder oval. Man kann es mitnehmen und an fast jedem Ort wieder aufbauen.



© Frau Locke

2

Zirkus Abschreibkartei

abschreiben

absch

Der Zirkusdirektor

Der Zirkusdirektor ist der Chef des Zirkus und führt durch das Programm. Er begrüßt die Gäste und sagt an, wer als Nächstes auftritt.

© Frau Locke

3 Zirkus Abschreibkartei

abschreiben

absch

Die Clowns

Im Zirkus gibt es meist viele Clowns. Sie sind lustig und machen viel Quatsch.

Manchmal passieren ihnen auch Missgeschicke.

© Frau Locke

4 Zirkus Abschreibkartei

abschreiben

absch

Die Seiltänzer

Seiltänzer balancieren auf einem stabilen Seil aus Draht und können oft sogar Kunststücke.

Eine Balancierstange oder ein Fächer hilft ihnen beim Gehen.

© Frau Locke

5 Zirkus Abschreibkartei

Tricks mit Feuer

Ein Feuerspucker spuckt eine brennbare Flüssigkeit oder ein Pulver über eine Flamme hinweg.

Ein Feuerschlucker erstickt die Flamme durch Ausatmen. Nicht nachmachen!

© Frau Locke

6 Zirkus Abschreibkartei

Die Manege

Die Manege ist der Ort im Zirkus, an dem die Aufführung stattfindet. Häufig wird sie mit Sägespänen ausgestreut. Wenn es losgeht, heißt es „Manege frei!"



© Frau Locke

7 Zirkus Abschreibkartei

abschreiben

absch

Das Trapez



Das Trapez ist eine Stange, die an Seilen hängt. An ihr kann man schwingen und hängen. Manche Akrobaten arbeiten auch zusammen und „fliegen" aufeinander zu.

© Frau Locke

8 Zirkus Abschreibkartei

abschreiben

absch

Die Artisten

Die Künstler im Zirkus heißen Artisten. Viele Artisten haben die Tricks von ihren Eltern gelernt. Es gibt aber auch richtige Zirkusschulen.

© Frau Locke

9 Zirkus Abschreibkartei

Viel Arbeit



Auch wenn alles so leicht aussieht: Hinter einer Aufführung steckt viel Arbeit und Übung. Viele Helfer sorgen im Hintergrund dafür, dass die Vorstellung klappt.

© Frau Locke

10 Zirkus Abschreibkartei

Tiere im Zirkus

Viele Menschen denken, dass es heute im Zirkus keine Tiere mehr geben sollte. Die Tiere haben oft wenig Platz und die vielen Aufführungen sind für sie stressig.

© Frau Locke