







<h1>Mein Tag</h1> <div style="border: 1px dashed black; height: 150px; width: 100%;"></div> <p>Name</p>	<div style="border: 1px dashed black; height: 150px; width: 100%;"></div> <div style="text-align: center;">  <p>Nacht</p> </div>	<div style="border: 1px dashed black; height: 150px; width: 100%;"></div> <div style="text-align: center;">  <p>Morgen</p> </div>	<div style="border: 1px dashed black; height: 150px; width: 100%;"></div> <div style="text-align: center;">  <p>Vormittag</p> </div>
---	---	--	---

Hier kleben

<div style="border: 1px dashed black; height: 150px; width: 100%;"></div> <div style="text-align: center;">  <p>Mittag</p> </div>	<div style="border: 1px dashed black; height: 150px; width: 100%;"></div> <div style="text-align: center;">  <p>Nachmittag</p> </div>	<div style="border: 1px dashed black; height: 150px; width: 100%;"></div> <div style="text-align: center;">  <p>Abend</p> </div>
--	--	---




Schneide die beiden Streifen aus und klebe sie an der Klebelasche zusammen.




Male deinen perfekten Tag.

Falte den Streifen immer abwechselnd nach vorne und nach hinten, sodass ein langer Zickzack-Streifen entsteht.

Jetzt kannst du ihn aufstellen.




<p>★ Mein perfekter Tag ♥</p> <p>Name</p>	 <p>Nacht</p>	 <p>Morgen</p>	 <p>Vormittag</p> <p>Hier kleben</p>
---	--	---	---

 <p>Mittag</p>	 <p>Nachmittag</p>	 <p>Abend</p>
---	---	--

Schneide die beiden Streifen aus und klebe sie an der Klebelasche zusammen.

Male deinen perfekten Tag.
Falte den Streifen immer abwechselnd nach vorne und nach hinten, sodass ein langer Zickzack-Streifen entsteht.

Jetzt kannst du ihn aufstellen.





Dieses Material stammt von www.fraulocke-grundschultante.de
(Nicole Trapp)

Schriften: Frau Locke Kids, Frau Locke Filzstift

Illustrationen: Nicole Trapp

Hinweis:

Du darfst das vorliegende Material **für deinen Unterricht** verwenden. Du darfst es nicht gewerblich nutzen und du darfst es nicht über soziale Netzwerke, Dropbox und ähnliche Dienste verbreiten und weitergeben. Damit verletzt du das Urheberrecht.

Wenn du einen solchen Verstoß bemerkst, melde ihn bitte an: mail@fraulocke-grundschultante.de

Ich freue mich sehr über Kommentare unter dem jeweiligen Beitrag oder im Gästebuch meiner Seite. Du kannst mich auch gerne auf Instagram verlinken: [fraulocke_grundschultante](https://www.instagram.com/fraulocke_grundschultante).

Frau Locke