

Sch

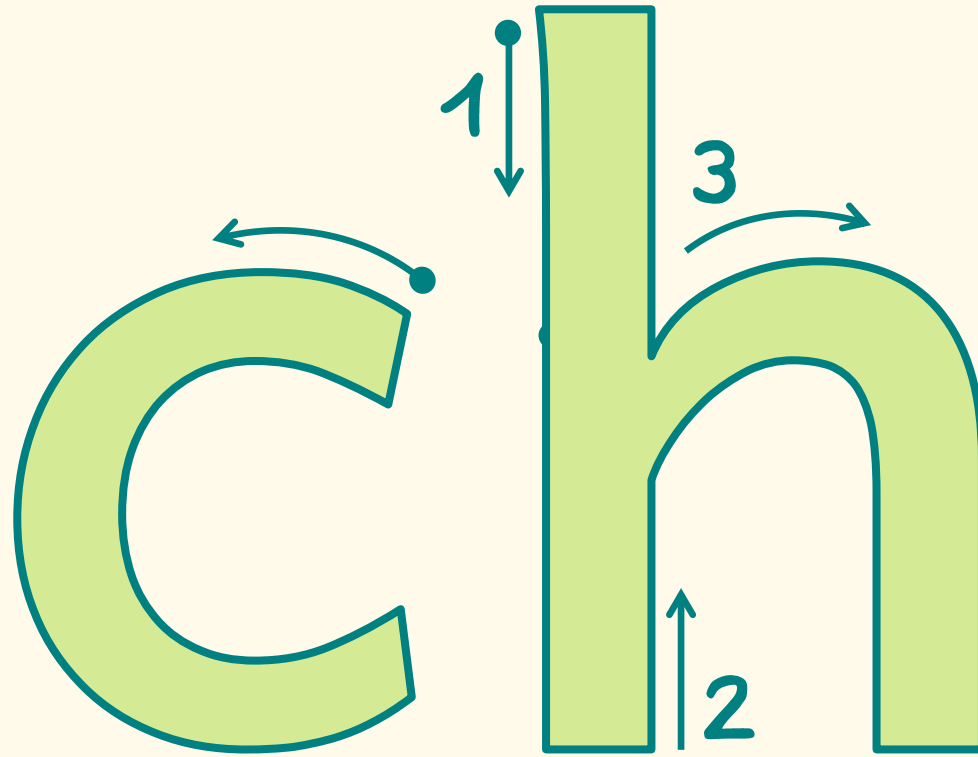


sch



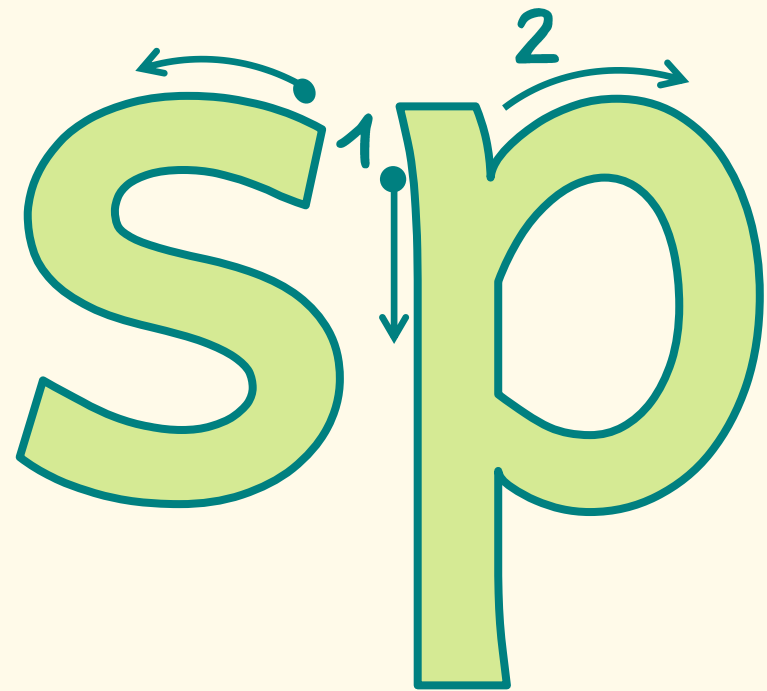
Sch



sch

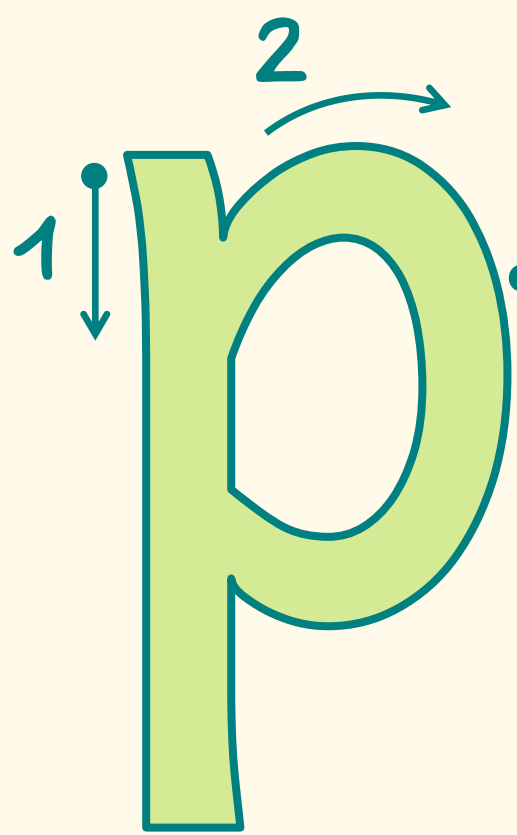

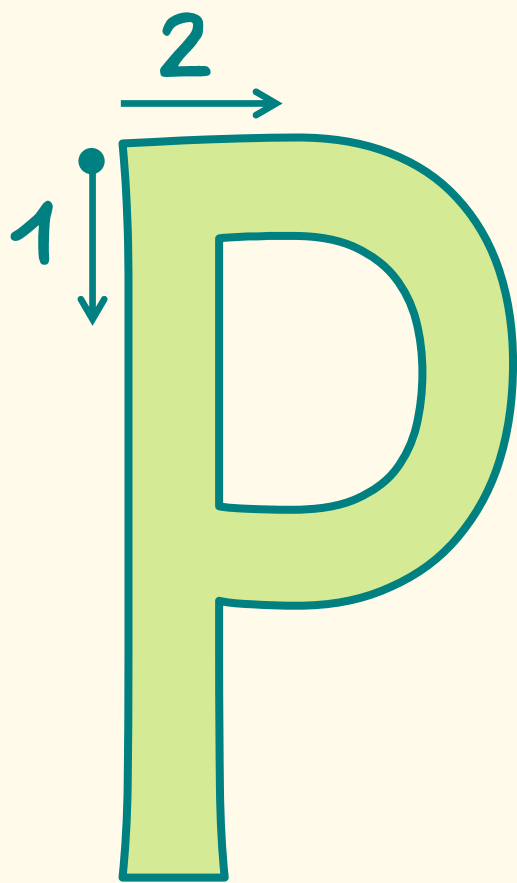


A large uppercase letter 'S' and a lowercase letter 't' are shown in a light green color with a dark green outline. The 'S' has a curved arrow at the top right pointing left, indicating the direction of the stroke. The 't' has a vertical line with a horizontal crossbar. A number '1' with a downward arrow indicates the first stroke (the vertical line), and a number '2' with a rightward arrow indicates the second stroke (the crossbar).

A large lowercase letter 's' and an uppercase letter 'T' are shown in a light green color with a dark green outline. The 's' has a curved arrow at the top right pointing left, indicating the direction of the stroke. The 'T' has a vertical line with a horizontal crossbar. A number '1' with a downward arrow indicates the first stroke (the vertical line), and a number '2' with a rightward arrow indicates the second stroke (the crossbar).









Dieses Material stammt von www.fraulocke-grundschultante.de (Nicole Trapp)

Schriften: Frau Locke Druck, Frau Locke Hand, Gruschudru Basic von Florian Emrich

Hintergrund: www.mycutegraphics.com

Hinweis:

Du darfst das vorliegende Material **für deinen Unterricht** verwenden. Du darfst es nicht gewerblich nutzen und du darfst es nicht über soziale Netzwerke, Dropbox und ähnliche Dienste verbreiten und weitergeben. Damit verletzt du das Urheberrecht.

Wenn du einen solchen Verstoß bemerkst, melde ihn bitte an: mail@fraulocke-grundschultante.de

Ich freue mich sehr über Kommentare unter dem jeweiligen Beitrag oder im Gästebuch meiner Seite. Du kannst mich auch gerne auf Instagram verlinken: [fraulocke_grundschultante](https://www.instagram.com/fraulocke_grundschultante).

Viel Spaß mit dem Material!