

schriftliche Multiplikation



H	Z	E		
1	2	3	.	3
		3	6	9

1


von rechts
nach links:
3 mal 3 ist 9,
9 an

2

3 mal 2 ist 6,
6 an

3

3 mal 1 ist 3,
3 an



schriftliche Multiplikation

	H	Z	E		1.	2.
	1	2	3	.	3	2
			3	6	9	0
				2	4	6
3.	+			1		
			3	9	3	6

←

↓

1


erst mit der 30:
0 nach unten
3 mal 3 ist 9, 9 an
3 mal 2 ist 6, 6 an
3 mal 1 ist 3, 3 an

2

dann mit der 2:
2 mal 3 ist 6, 6 an
2 mal 2 ist 4, 4 an
2 mal 1 ist 2, 2 an

3

zuletzt die Zwischen-
ergebnisse
addieren



schriftliche Multiplikation



H	Z	E		
1	2	3	.	3
		3	6	9

1


von rechts
nach links:
3 mal 3 ist 9,
9 an

2

3 mal 2 ist 6,
6 an

3

3 mal 1 ist 3,
3 an



schriftliche Multiplikation

	H	Z	E		1.	2.
	1	2	3	.	3	2
			3	6	9	0
				2	4	6
3.	+			1		
			3	9	3	6

←

↓

1

erst mit der 30:
0 nach unten
3 mal 3 ist 9, 9 an
3 mal 2 ist 6, 6 an
3 mal 1 ist 3, 3 an

2

dann mit der 2:
2 mal 3 ist 6, 6 an
2 mal 2 ist 4, 4 an
2 mal 1 ist 2, 2 an

3

zuletzt die Zwischen-
ergebnisse
addieren



Dieses Material stammt von www.fraulocke-grundschultante.de
(Nicole Trapp)

Schriften: Frau Locke Schriftarten

Illustrationen: Nicole Trapp

Frau Locke

Hinweis:

Du darfst das vorliegende Material **für deinen Unterricht** verwenden. Du darfst es nicht gewerblich nutzen und du darfst es nicht über soziale Netzwerke, Dropbox und ähnliche Dienste außerhalb deines Jahrgangsstufenteams verbreiten und weitergeben. Damit verletzt du das Urheberrecht.

Wenn du einen solchen Verstoß bemerkst, melde ihn bitte an: mail@fraulocke-grundschultante.de

Ich freue mich sehr über Kommentare unter dem jeweiligen Beitrag oder im Gästebuch meiner Seite. Du kannst mich auch gerne auf Instagram verlinken: [fraulocke_grundschultante](https://www.instagram.com/fraulocke_grundschultante).

Viel Spaß mit dem Material!

Frau Locke