




# die Eiche




Frucht: die Eichel




Blattform: oval / eiförmig  
Blattrand: gebuchtet






# die Linde



Frucht: Flugsamen

Blattform: herzförmig   
Blattrand: gesägt







# der Ahorn



Frucht: Propeller  
(Nasenzwicker)

Blattform: handförmig  
Blattrand: gebuchtet





Rinde:  
weiß

# die Birke




Blattform: dreieckig  
Blattrand: gesägt



Frucht: „Würmchen“





# die Buche





Frucht: Buchecker

Blattform: oval / eiförmig  
Blattrand: gewellt



# die Kastanie



Frucht: Kastanie



Blattform: gefingert  
Blattrand: gesägt



# Laubbäume

---



Dieses Material stammt von [www.fraulocke-grundschultante.de](http://www.fraulocke-grundschultante.de)  
(Nicole Trapp)  
Schriften: Frau Locke Schriftarten  
Illustrationen: Worksheet Crafter (Danke für die Nutzungserlaubnis!)


## Hinweis:

Du darfst das vorliegende Material **für deinen Unterricht** verwenden. Du darfst es nicht gewerblich nutzen und du darfst es nicht über soziale Netzwerke, Dropbox und ähnliche Dienste verbreiten und weitergeben. Damit verletzt du das Urheberrecht. Wenn du einen solchen Verstoß bemerkst, melde ihn bitte an: [mail@fraulocke-grundschultante.de](mailto:mail@fraulocke-grundschultante.de)

Ich freue mich sehr über Kommentare unter dem jeweiligen Beitrag oder im Gästebuch meiner Seite. Du kannst mich auch gerne auf Instagram verlinken: [fraulocke\\_grundschultante](https://www.instagram.com/fraulocke_grundschultante).

*Viel Spaß mit dem Material!*

*Frau Locke*



Hier bitte noch selbst das Kartenzeichen für Laubbäume einzeichnen.