



Unser Gesichtsschutz




Lies genau und male richtig aus.

Das ist Oguz.

Seine Maske ist hellblau mit gelben Sternen.

Die Haare sind braun.


Das T-Shirt ist hellgrün.



Janas Maske ist hellgrün mit bunten Punkten.

Sie hat blonde Haare.

Ihr T-Shirt ist rot. Die Blume ist gelb.




Nikola hat eine weiße Maske.

Darauf sind Kirschen zu sehen.

Ihre Haare sind rotbraun.

Das Shirt ist orange.




Leon hat eine lustige Maske.

Sie ist lila und hat einen grünen Mund.

Ein Zahn ist faulig schwarz.

Leons Haare sind hellbraun.

Sein Hemd ist hellblau.





Wir sind zuhause



Lies genau und male richtig aus.



Lars hatte Geburtstag.

Er war ein bisschen traurig, weil er ohne Freunde feiern musste.


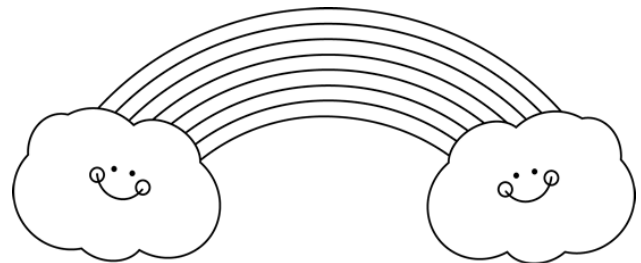
Sie haben einen Videoanruf gemacht.

Das Shirt ist rot.

Die Hose ist blau.

Der Regenbogen zeigt, dass alles wieder gut wird.

Male ihn von oben nach unten an:
rot, orange, gelb, grün, hellblau,
dunkelblau, lila.



Leonie lernt am Tablet.

Sie macht Lernspiele und schaut schlaue Filme an.

Sie trägt ein rosa T-Shirt und lila Leggings.

Ihre Haare sind braun.



Dieses Material stammt von www.fraulocke-grundschultante.de
(Nicole Trapp)

Schriften: Frau Locke Pro, Frau Locke Filzstift

Illustrationen: Nicole Trapp (Kinder mit Masken) und

www.mycutegraphics.com

Frau Locke

Hinweis:

Du darfst das vorliegende Material **für deinen Unterricht** verwenden. Du darfst es nicht gewerblich nutzen und du darfst es nicht über soziale Netzwerke, Dropbox und ähnliche Dienste verbreiten und weitergeben. Damit verletzt du das Urheberrecht.

Wenn du einen solchen Verstoß bemerkst, melde ihn bitte an: mail@fraulocke-grundschultante.de

Ich freue mich sehr über Kommentare unter dem jeweiligen Beitrag oder im Gästebuch meiner Seite. Du kannst mich auch gerne auf Instagram verlinken:

Frau Locke