

# Draußen spielen





Die Sonne scheint endlich wieder.  
 Schmetterlinge flattern im Garten herum.


Max möchte Fußball spielen.  
 Doch er findet einen Marienkäfer.

Ninas Windrad dreht sich toll.  
 Es hat leuchtende bunte Farben.

Maja kommt zum Spielen her.  
 Sie steht hinter dem Zaun.  
 Ein gelber Schmetterling fliegt vorbei.

Jonas hat einen Strauß Blumen in der Hand.  
 Eine Biene summt um ihn herum.



# Der Osterhase ist unterwegs



Der Osterhase bemalt die Ostereier.

Dieses ist gelb mit blauen Streifen.

Alle Ostereier sind bemalt.

Sie liegen in einem roten Korb.

Im Blumenbeet liegen Ostereier.



Ob sie wohl alle gefunden werden?


Auf dem Bild ist das schönste Ei.

Es hat bunte Streifen und eine blaue Schleife.

Der Osterhase ist endlich fertig.

Jetzt backt er einen Karottenkuchen.



# Draußen spielen

1. Lies genau und klebe die Bilder an die richtige Stelle. Manchmal musst du auch etwas malen!
2. Unterstreiche die Wiewörter im Text in bunten Farben.




Endlich ist es wieder wärmer draußen und die Kinder können raus zum Spielen. Die Sonne spitzt schon hinter den Wolken hervor und die zarten Schmetterlinge flattern um die Blumen herum.


Max hat sich schon so sehr auf das Fußball spielen draußen gefreut. Am Torpfosten entdeckt er einen kleinen Marienkäfer. Den muss er sich jetzt erstmal genauer anschauen. Er setzt ihn vorsichtig beiseite.

Nina hat gestern ein tolles buntes Windrad gebastelt und testet jetzt, ob es sich auch wirklich dreht. Es klappt! Jetzt sucht sie einen schönen Platz im Garten dafür.

Maja kommt zum Spielen vorbei. Sie ruft schon vom alten Zaun herüber. Ein gelber Zitronenfalter fliegt gerade an ihr vorbei.

Jonas hat Blumen auf der Wiese gesammelt. Er möchte sie zu Omas Geburtstag mitnehmen. Papa weiß bestimmt, wo er eine passende Vase finden kann, um sie ins Wasser zu stellen.



# Der Osterhase ist unterwegs

1. Lies genau und klebe die Bilder an die richtige Stelle. Manchmal musst du auch etwas malen!
2. Kreise alle **ei** bunt ein.



Der Osterhase hat fleißig alle Eier bemalt. Das letzte Ei bekommt hellblaue Wellenlinien. Vorher hat er es gelb eingefärbt.

Der Korb ist schon ordentlich voll mit bunten Ostereiern. Gleich kann der Osterhase los und sie verstecken. Der rote Korb ist ganz schön schwer.

Unter den vielen bunten Blumen können sich die Eier gut tarnen. Bestimmt werden sie trotzdem alle gefunden. Was denkst du?

Der Osterhase hält ein Schild hoch, auf dem das schönste Osterei des Jahres zu sehen ist. Es ist kunterbunt gestreift und hat eine hübsche blaue Schleife.

Alle Eier sind versteckt. Jetzt hat der Osterhase endlich mal wieder Zeit, einen leckeren Kuchen zu backen. Was er backt? Na klar - Karottenkuchen!



Dieses Material stammt von [www.fraulocke-grundschultante.de](http://www.fraulocke-grundschultante.de)  
(Nicole Trapp)

Schriften: Frau Locke Schriftarten

Illustrationen: Nicole Trapp und [www.mycutegraphics.com](http://www.mycutegraphics.com)

Frau Locke

Hinweis:

Du darfst das vorliegende Material **für deinen Unterricht** verwenden. Du darfst es nicht gewerblich nutzen und du darfst es nicht über soziale Netzwerke, Dropbox und ähnliche Dienste verbreiten und weitergeben. Damit verletzt du das Urheberrecht.

Wenn du einen solchen Verstoß bemerkst, melde ihn bitte an: [mail@fraulocke-grundschultante.de](mailto:mail@fraulocke-grundschultante.de)

Ich freue mich sehr über Kommentare unter dem jeweiligen Beitrag oder im Gästebuch meiner Seite. Du kannst mich auch gerne auf Instagram verlinken: [fraulocke\\_grundschultante](https://www.instagram.com/fraulocke_grundschultante).

Frau Locke