

Ma / Rechnen

Name:

Datum:

$$\begin{array}{r} 42235 \\ + 260849 \\ \hline \end{array}$$

## Wir rechnen schriftlich

Rechne die Aufgaben und klebe das richtige Ergebnisbild dazu.

$$\begin{array}{r} 151542 \\ + 137668 \\ \hline \end{array}$$

$$\begin{array}{r} 168284 \\ + 187629 \\ \hline \end{array}$$

$$\begin{array}{r} 840569 \\ - 256362 \\ \hline \end{array}$$

$$\begin{array}{r} 534617 \\ + 262817 \\ \hline \end{array}$$

$$\begin{array}{r} 225450 \\ - 105835 \\ \hline \end{array}$$

$$\begin{array}{r} 515221 \\ - 104789 \\ \hline \end{array}$$

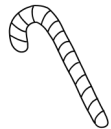
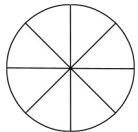
$$\begin{array}{r} 55261 \\ + 354872 \\ \hline \end{array}$$

$$\begin{array}{r} 626052 \\ + 83532 \\ \hline \end{array}$$

$$\begin{array}{r} 163437 \\ - 147484 \\ \hline \end{array}$$

$$\begin{array}{r} 526371 \\ - 487137 \\ \hline \end{array}$$

119 615




39 234



303 084

584 207




410 133



410 432



355 913



797 434



709 584



15 953



289 210

Ma / Rechnen

Name:

Datum:

4	5	•	5	0	=				
<hr/>									
4	0	•	5	0	=	2	0	0	0
5	•	5	0	=	2	5	0		

Wir multiplizieren  
halbschriftlich

Rechne die Aufgaben und klebe  
das richtige Ergebnisbild dazu.

2	9	•	6	0	=				
<hr/>									

6	7	•	9	0	=				
<hr/>									

9	5	•	4	0	=				
<hr/>									

5	7	•	8	0	=				
<hr/>									

7	8	•	4	0	=				
<hr/>									

8	7	•	8	0	=				
<hr/>									





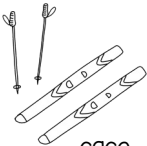






1	8	•	5	0	=				
<hr/>									

6	9	•	3	0	=				
<hr/>									

3	6	•	7	0	=				
<hr/>									

4	7	•	4	0	=				
<hr/>									

Frau Seckle

 6030	 2070	 2520	 3120	 6960	 2250	 3800	 4560	 900	 1880	 1740
---	---	---	---	--	---	---	---	--	---	---



Frau Locke

Dieses Material stammt von [www.fraulocke-grundschultante.de](http://www.fraulocke-grundschultante.de)

(Nicole Trapp)

Schriften: Frau Locke Kids

Illustrationen: Nicole Trapp

erstellt mit dem Worksheet Crafter

Hinweis:

Du darfst das vorliegende Material für deinen Unterricht verwenden. Du darfst es nicht gewerblich nutzen und du darfst es nicht über soziale Netzwerke, Dropbox und ähnliche Dienste verbreiten und weitergeben. Damit verletzt du das Urheberrecht.

Wenn du einen solchen Verstoß bemerkst, melde ihn bitte an: [mail@fraulocke-grundschultante.de](mailto:mail@fraulocke-grundschultante.de)

Ich freue mich sehr über Kommentare unter dem jeweiligen Beitrag oder im Gästebuch meiner Seite. Du kannst mich auch gerne auf Instagram verlinken: [fraulocke\\_grundschultante](https://www.instagram.com/fraulocke_grundschultante).

*Viel Spaß mit dem Material!*

Frau Locke

Ma / Rechnen

Name:

Datum:

$$\begin{array}{r}
 42235 \\
 + 260849 \\
 \hline
 303084
 \end{array}$$

### Wir rechnen schriftlich

Rechne die Aufgaben und klebe das richtige Ergebnisbild dazu.

$$\begin{array}{r}
 151542 \\
 + 137668 \\
 \hline
 289210
 \end{array}$$

$$\begin{array}{r}
 168284 \\
 + 187629 \\
 \hline
 355913
 \end{array}$$

$$\begin{array}{r}
 840569 \\
 - 256362 \\
 \hline
 584207
 \end{array}$$

$$\begin{array}{r}
 534617 \\
 + 262817 \\
 \hline
 797434
 \end{array}$$

$$\begin{array}{r}
 225450 \\
 - 105835 \\
 \hline
 119615
 \end{array}$$

$$\begin{array}{r}
 515221 \\
 - 104789 \\
 \hline
 410432
 \end{array}$$

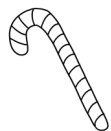
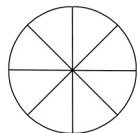
$$\begin{array}{r}
 55261 \\
 + 354872 \\
 \hline
 410133
 \end{array}$$

$$\begin{array}{r}
 626052 \\
 + 83532 \\
 \hline
 709584
 \end{array}$$

$$\begin{array}{r}
 163437 \\
 - 147484 \\
 \hline
 15953
 \end{array}$$

$$\begin{array}{r}
 526371 \\
 - 487137 \\
 \hline
 39234
 \end{array}$$

119 615




39 234



303 084

584 207



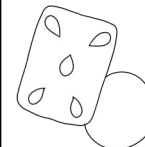
410 133



410 432



355 913



797 434



709 584



15 953



289 210

Ma / Rechnen

Name:

Datum:

4	5	•	5	0	=				
<hr/>									
4	0	•	5	0	=	2	0	0	0
5	•	5	0	=	2	5	0		

Wir multiplizieren  
halbschriftlich

Rechne die Aufgaben und klebe  
das richtige Ergebnisbild dazu.

2	9	•	6	0	=				
<hr/>									

6	7	•	9	0	=				
<hr/>									

9	5	•	4	0	=				
<hr/>									

5	7	•	8	0	=				
<hr/>									

7	8	•	4	0	=				
<hr/>									

8	7	•	8	0	=				
<hr/>									





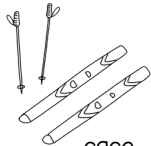






1	8	•	5	0	=				
<hr/>									

6	9	•	3	0	=				
<hr/>									

3	6	•	7	0	=				
<hr/>									

4	7	•	4	0	=				
<hr/>									

Frau Seckle

 6030	 2070	 2520	 3120	 6960	 2250	 3800	 4560	 900	 1880	 1740
---	---	---	---	--	---	---	---	--	---	---



Dieses Material stammt von [www.fraulocke-grundschultante.de](http://www.fraulocke-grundschultante.de)

(Nicole Trapp)

Schriften: Frau Locke Kids

Illustrationen: Nicole Trapp

erstellt mit dem Worksheet Crafter

Frau Locke

#### Hinweis:

Du darfst das vorliegende Material für deinen Unterricht verwenden. Du darfst es nicht gewerblich nutzen und du darfst es nicht über soziale Netzwerke, Dropbox und ähnliche Dienste verbreiten und weitergeben. Damit verletzt du das Urheberrecht.

Wenn du einen solchen Verstoß bemerkst, melde ihn bitte an: [mail@fraulocke-grundschultante.de](mailto:mail@fraulocke-grundschultante.de)

Ich freue mich sehr über Kommentare unter dem jeweiligen Beitrag oder im Gästebuch meiner Seite. Du kannst mich auch gerne auf Instagram verlinken: [fraulocke\\_grundschultante](https://www.instagram.com/fraulocke_grundschultante).

*Viel Spaß mit dem Material!*

Frau Locke