

Wir ordnen nach dem

ABC
2. Buchstabe


Nicole Trapp fraulocke-grundschultante.blogspot.de
Schriften: FrauLockeDruck und FrauLockeHand
Bilder: Nicole Trapp

A-Wörter

ABC

Ordne die Wörter nach dem ABC und schreibe sie in dein Heft.

die Ananas, acht, der Affe, der Arm,
der Ast



Schreibe so: A-Wörter:

© Frau Locke

B-Wörter

ABC

Ordne die Wörter nach dem ABC und schreibe sie in dein Heft.

das Benzin, die Badewanne, die Biene,
der Bleistift, das Boot



Schreibe so: B-Wörter:

© Frau Locke

D-Wörter

ABC

Ordne die Wörter nach dem ABC und schreibe sie in dein Heft.

das Duschgel, das Domino, das Dach,
der Dino, das Dreieck



Schreibe so: D-Wörter:

© Frau Locke

E-Wörter



Ordne die Wörter nach dem ABC und schreibe sie in dein Heft.

der Eimer, die Ente, der Esel,
der Elch, die Eule



© Frau Locke

Schreibe so: E-Wörter:

F-Wörter



Ordne die Wörter nach dem ABC und schreibe sie in dein Heft.

der Frosch, der Farbkasten, das
Feuerwerk, der Filzstift, der
Flamingo



© Frau Locke


Schreibe so: F-Wörter:

K-Wörter



Ordne die Wörter nach dem ABC und schreibe sie in dein Heft.

das Krokodil, die Kuh, der Knochen, die
Kiwi, der Keks



© Frau Locke

Schreibe so: K-Wörter:

K-Wörter 2



Ordne die Wörter nach dem ABC und schreibe sie in dein Heft.

die Krone, das Kleid, die Katze, der
Koala, die Kiste



© Frau Locke

Schreibe so: K-Wörter 2:

L-Wörter



Ordne die Wörter nach dem ABC und schreibe sie in dein Heft.

die Libelle, der Luftballon, die Laterne,
der Lolli, die Leiter



Schreibe so: L-Wörter:

© Frau Locke

M-Wörter



Ordne die Wörter nach dem ABC und schreibe sie in dein Heft.

der Maulwurf, die Muschel, die Melone,
der Mond, die Milch



Schreibe so: M-Wörter:


© Frau Locke

N-Wörter



Ordne die Wörter nach dem ABC und schreibe sie in dein Heft.

die Note, das Nest, der Nagel, die Nuss,
der Ninja



Schreibe so: N-Wörter:


© Frau Locke

O-Wörter



Ordne die Wörter nach dem ABC und schreibe sie in dein Heft.

die Orange, das Osterei, der Ofen, die
Oase, das Ohr



Schreibe so: O-Wörter:


© Frau Locke

P-Wörter



Ordne die Wörter nach dem ABC und schreibe sie in dein Heft.

der Pilz, der Papagei, das Pferd, das
Popcorn, der Pudel



© Frau Locke


Schreibe so: P-Wörter:

R-Wörter



Ordne die Wörter nach dem ABC und schreibe sie in dein Heft.

der Regen, die Rakete, die Rose, der
Riese, die Ruhe



© Frau Locke


Schreibe so: R-Wörter:

S-Wörter



Ordne die Wörter nach dem ABC und schreibe sie in dein Heft.

die Sonne, der Schmetterling, der Stift,
die Spinne, die Seife



© Frau Locke

Schreibe so: S-Wörter:

S-Wörter 2



Ordne die Wörter nach dem ABC und schreibe sie in dein Heft.

das Sofa, die Semmel, der Stern, das
Schwein, der Samstag



© Frau Locke

Schreibe so: S-Wörter 2:

T-Wörter



Ordne die Wörter nach dem ABC und schreibe sie in dein Heft.

das Tor, der Teddy, die Trauben, die
Tasse, der Turm



Schreibe so: T-Wörter:

© Frau Locke

T-Wörter 2



Ordne die Wörter nach dem ABC und schreibe sie in dein Heft.

der Tisch, die Tafel, die Tulpe, die
Treppe, der Tee



Schreibe so: T-Wörter 2:


© Frau Locke

U-Wörter



Ordne die Wörter nach dem ABC und schreibe sie in dein Heft.

die Urkunde, das Ufo, der Unfall, der
Uhu, das U-Boot



Schreibe so: U-Wörter:


© Frau Locke

W-Wörter



Ordne die Wörter nach dem ABC und schreibe sie in dein Heft.

die Waffel, der Wurm, der Wind, der
Weg, die Wolke



Schreibe so: W-Wörter:

© Frau Locke