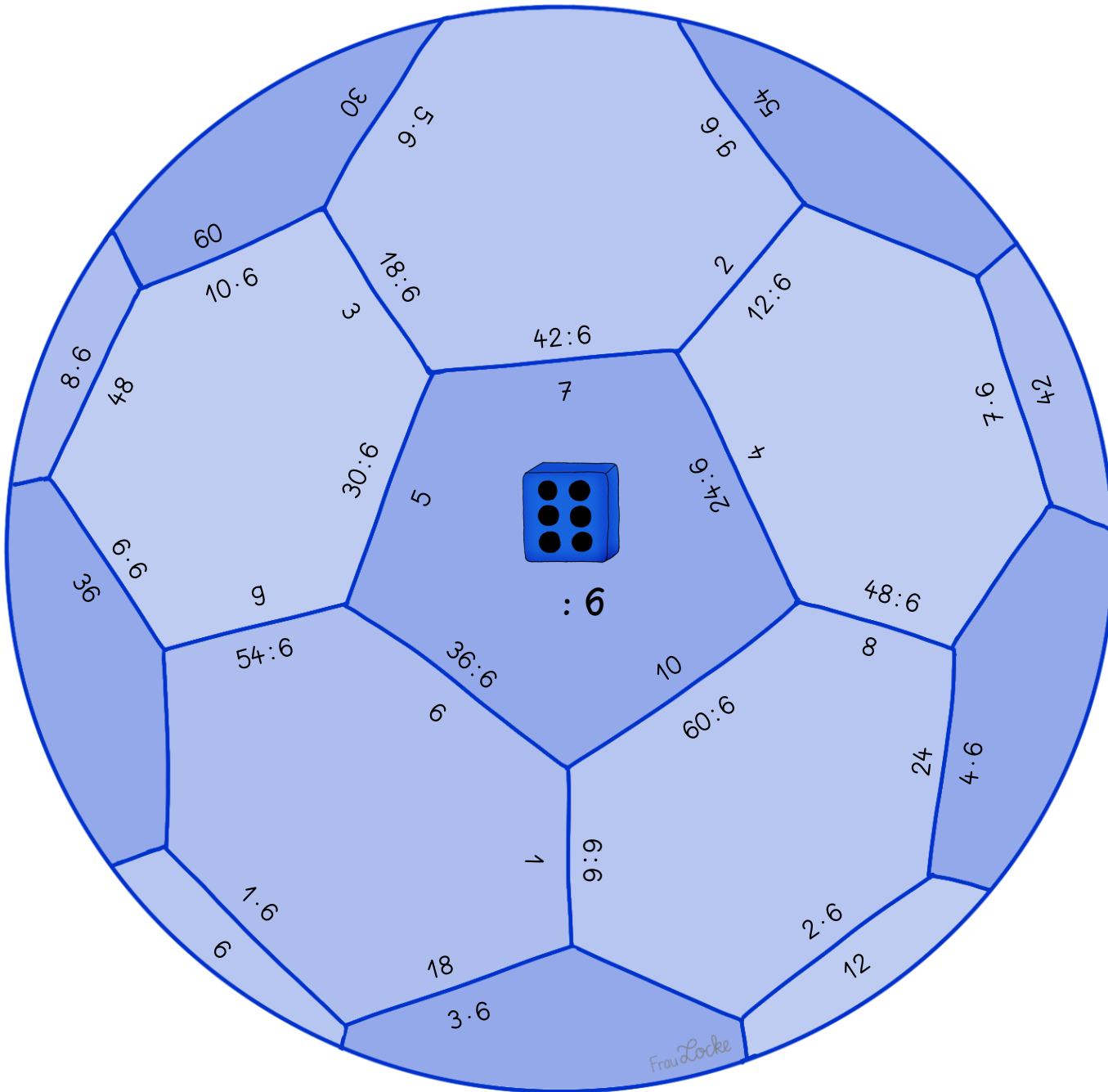


: 3

21 : 3 =	2
24 : 3 =	10
15 : 3 =	5
3 : 3 =	9
27 : 3 =	6
6 : 3 =	1
18 : 3 =	4
9 : 3 =	3
30 : 3 =	8
12 : 3 =	7

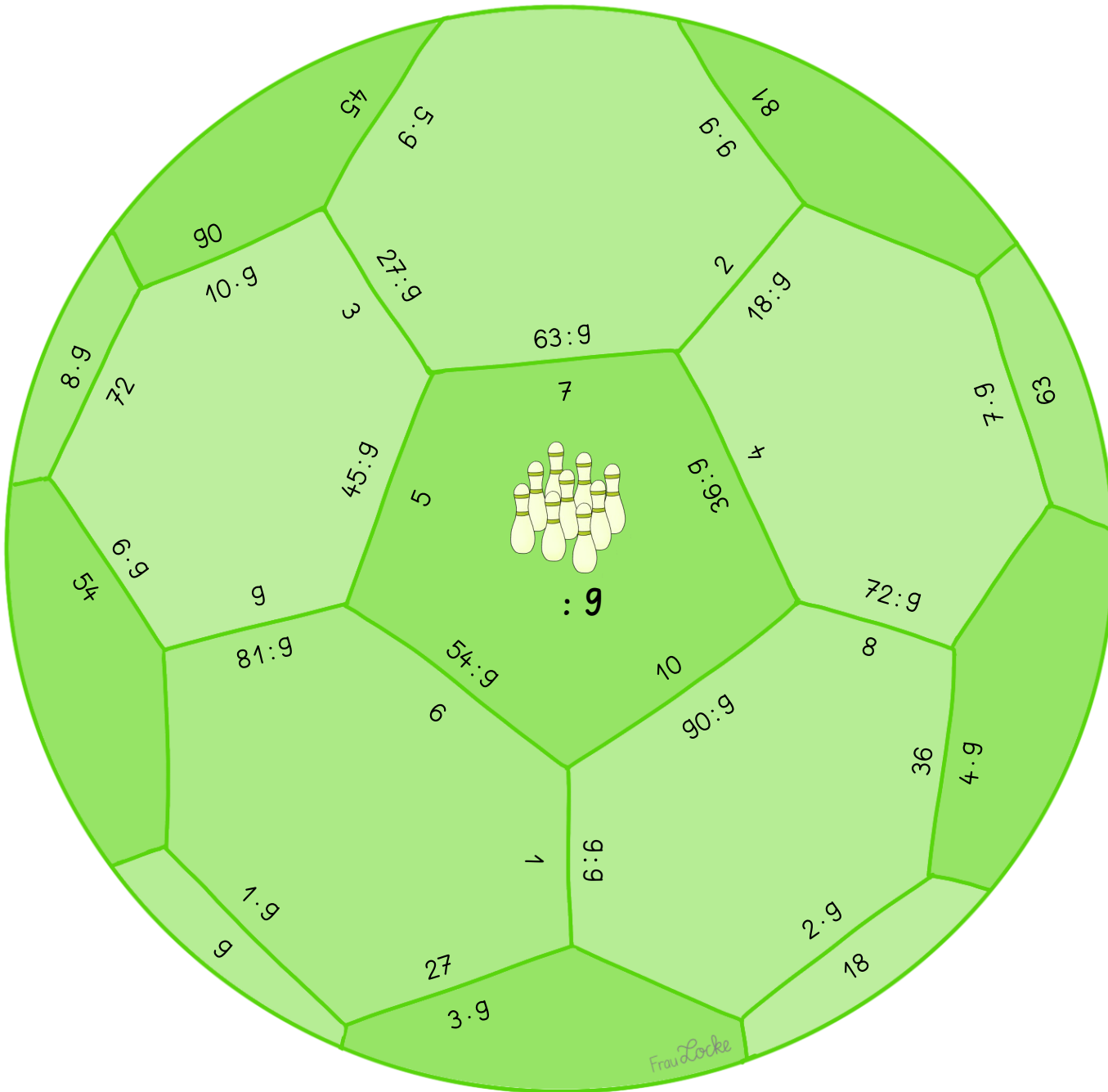
Frau Locke



: 6

$6 : 6 =$		2
$30 : 6 =$		10
$18 : 6 =$		5
$36 : 6 =$		9
$12 : 6 =$		6
$48 : 6 =$		1
$54 : 6 =$		4
$24 : 6 =$		3
$42 : 6 =$		8
$60 : 6 =$		7

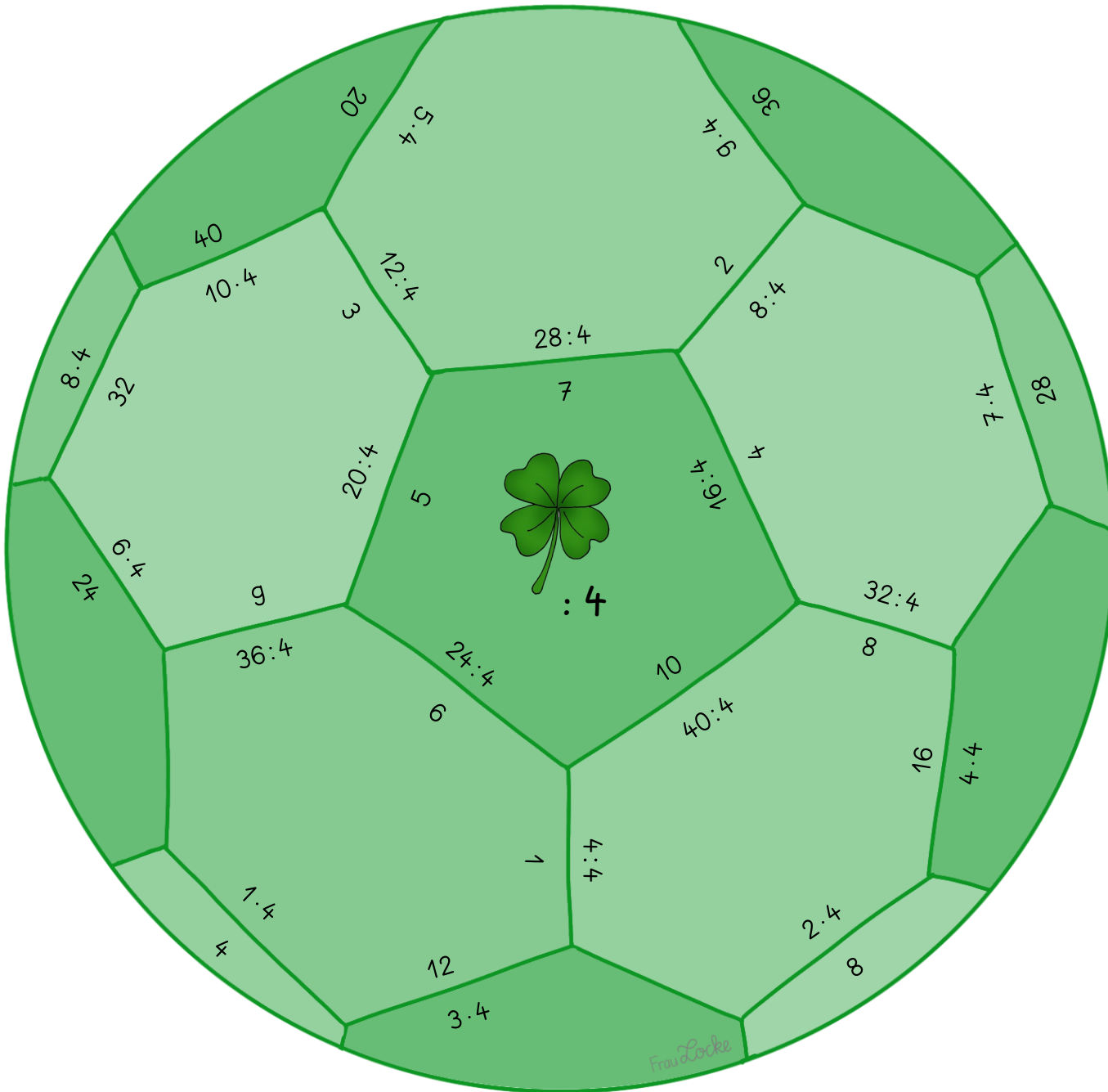
Frau Locke






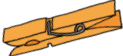
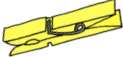

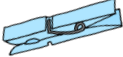


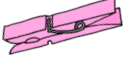

: 9

$27 : 9 =$	2
$54 : 9 =$	10
$9 : 9 =$	5
$81 : 9 =$	9
$36 : 9 =$	6
$63 : 9 =$	1
$45 : 9 =$	4
$72 : 9 =$	3
$90 : 9 =$	8
$18 : 9 =$	7


Frau Locke

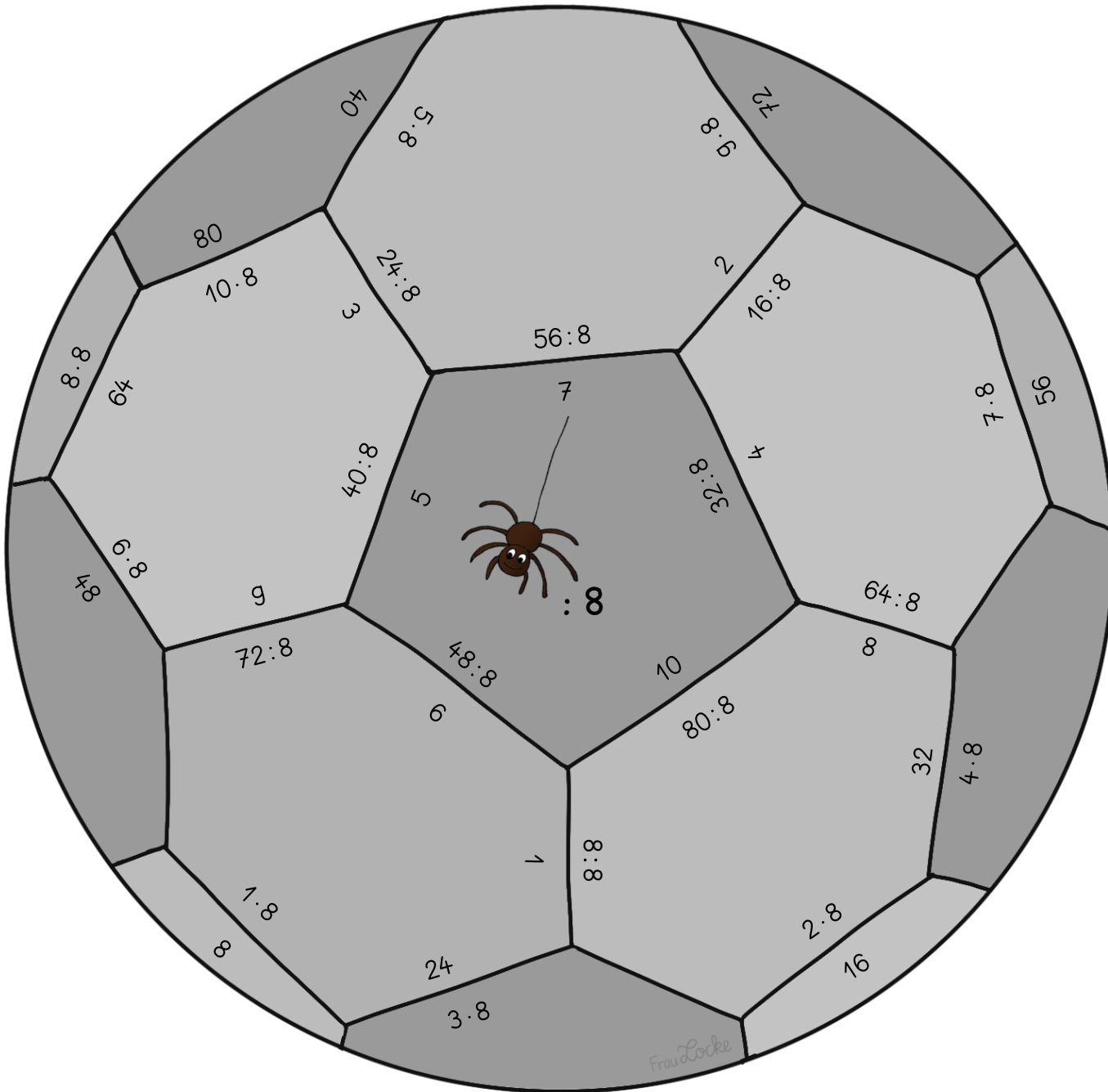


 : 4

20 : 4 = 	2
12 : 4 = 	10
8 : 4 = 	5
40 : 4 = 	9
16 : 4 = 	6
4 : 4 = 	1
24 : 4 = 	4
36 : 4 = 	3
28 : 4 = 	8
32 : 4 = 	7

Frau Locke





: 8

$48 : 8 =$		2
$32 : 8 =$		10
$8 : 8 =$		5
$80 : 8 =$		9
$56 : 8 =$		6
$72 : 8 =$		1
$64 : 8 =$		4
$16 : 8 =$		3
$24 : 8 =$		8
$40 : 8 =$		7

Frau Locke

Diagram illustrating multiplication and division problems involving the number 7, arranged in a circular pattern around a central ladybug illustration.

Central ladybug: $7 : 7$

Segments (clockwise from top):






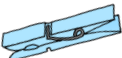

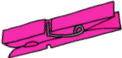
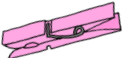

- $8 \cdot 7 = 56$
- $10 \cdot 7 = 70$
- $5 \cdot 7 = 35$
- $9 \cdot 7 = 63$
- $2 \cdot 7 = 14$
- $7 \cdot 7 = 49$
- $6 \cdot 7 = 42$
- $1 \cdot 7 = 7$
- $3 \cdot 7 = 21$
- $4 \cdot 7 = 28$

Division problems (clockwise from top):

- $56 : 7 = 8$
- $70 : 7 = 10$
- $35 : 7 = 5$
- $63 : 7 = 9$
- $14 : 7 = 2$
- $49 : 7 = 7$
- $42 : 7 = 6$
- $7 : 7 = 1$
- $21 : 7 = 3$
- $28 : 7 = 4$

Frau Locke


Division problems and corresponding results, each illustrated with a clothespin:

$49 : 7 =$		4
$35 : 7 =$		2
$7 : 7 =$		8
$14 : 7 =$		3
$70 : 7 =$		7
$21 : 7 =$		1
$63 : 7 =$		5
$28 : 7 =$		6
$42 : 7 =$		9
$56 : 7 =$		10

Color key (from top to bottom):

- Yellow
- Light blue
- Brown
- Orange
- Red
- Pink
- Blue
- Green

Frau Locke



Dieses Material stammt von www.fraulocke-grundschultante.de (Vorlage von Nicole Trapp, umgesetzt von Nadine König - herzlichen Dank!)

Schriften: Frau Locke Schriftarten

Illustrationen: Nicole Trapp

Hinweis:

Du darfst das vorliegende Material für **deinen Unterricht** verwenden. Du darfst es nicht gewerblich nutzen und du darfst es nicht über soziale Netzwerke, Dropbox und ähnliche Dienste außerhalb deines Jahrgangsstufenteams verbreiten und weitergeben. Damit verletzt du das Urheberrecht.

Wenn du einen solchen Verstoß bemerkst, melde ihn bitte an: mail@fraulocke-grundschultante.de

Ich freue mich sehr über Kommentare unter dem jeweiligen Beitrag oder im Gästebuch meiner Seite. Du kannst mich auch gerne auf Instagram verlinken: [fraulocke_grundschultante](https://www.instagram.com/fraulocke_grundschultante).

Viel Spaß mit dem Material!

Frau Locke