

•

1

1

1

2

2

3

3

2

3

2

3

4

6

6

9

4

5

4

5

8

10

12

15

6

7

6

7

12

14

18

21

8

9

8

9

16

18

24

27

10

10

20

30

4

4

5

5

6

6

7

7

8

12

10

15

12

18

14

21



16

20

20

25

24

30

28

35

24

28

30

35

36

42

42

49

32

36

40

45

48

54

56

63

40

50

60

70

8

8

9

9

10

10



16



24

18

27

20

30



32


40

36

45

40

50



48



56

54

63

60

70





64


72

72

81

80

90










80

90

100

Frau Locke / Laura Wickenhäuser





Die Einnmal

einstafel

# Die Einmaleinstafel

•	1	2	3	4	5	6	7	8	9	10
1	1	2	3	4	5	6	7	8	9	10
2	2	4	6	8	10	12	14	16	18	20
3	3	6	9	12	15	18	21	24	27	30
4	4	8	12	16	20	24	28	32	36	40
5	5	10	15	20	25	30	35	40	45	50
6	6	12	18	24	30	36	42	48	54	60
7	7	14	21	28	35	42	49	56	63	70
8	8	16	24	32	40	48	56	64	72	80
9	9	18	27	36	45	54	63	72	81	90
10	10	20	30	40	50	60	70	80	90	100

# Die Einmaleinstafel

•	1	2	3	4	5	6	7	8	9	10
1										
2										
3										
4										
5										
6										
7										
8										
9										
10										

1. alles drucken/laminieren
2. Seiten 1-6 zusammenkleben (Tesa auf der Rückseite, an drei Punkten reicht)
3. Seiten 7-12 zusammenkleben
4. Seiten 13-18 zusammenkleben
5. die drei Streifen werden dann nicht aneinander geklebt, sondern bleiben lose und werden dann nur beim Aufhängen fixiert
6. Punkte mit Klebkaugummi an der Tafel befestigen, um einzelne Zahlen abzudecken
7. Tipp: Zu Beginn alle Zahlen abdecken und sie nach und nach in der Reihenfolge der Einmaleinsreihen mit passender Tauschaufgabe aufdecken
8. Viel Freude damit!



Dieses Material stammt von [www.fraulocke-grundschultante.de](http://www.fraulocke-grundschultante.de) und wurde von Laura Wickenhäuser (Instagram: [\\_frau.wi\\_](https://www.instagram.com/_frau.wi_)) erstellt. Herzlichen Dank!

Schriften: Frau Locke Druck, Gruschudru Basic von Florian Emrich

#### Hinweis:

Du darfst das vorliegende Material **für deinen Unterricht** verwenden. Du darfst es nicht gewerblich nutzen und du darfst es nicht über soziale Netzwerke, Dropbox und ähnliche Dienste verbreiten und weitergeben. Damit verletzt du das Urheberrecht.

Wenn du einen solchen Verstoß bemerkst, melde ihn bitte an: [mail@fraulocke-grundschultante.de](mailto:mail@fraulocke-grundschultante.de)

Ich freue mich sehr über Kommentare unter dem jeweiligen Beitrag oder im Gästebuch meiner Seite. Du kannst mich auch gerne auf Instagram verlinken: [fraulocke\\_grundschultante](https://www.instagram.com/fraulocke_grundschultante).

*Viel Spaß mit dem Material!*