



HSU

Name: 

So waschen wir unsere Hände richtig

	Los geht's! Krempel deine Ärmel hoch und mach deine Hände richtig nass.
	Nimm dir eine ordentliche Portion Seife und schäume die Hände gut ein. Denk an alle Stellen!
	Nun heißt es 30 Sekunden die Seife einreiben. Das ist so lange wie 2mal Happy Birthday singen.
	Jetzt spülst du alles gründlich ab. Der ganze Schaum muss wieder runter.
	Zum Schluss trocknest du deine Hände mit einem Papierhandtuch.

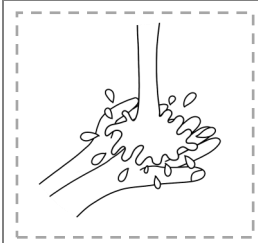




HSU

Name:


So waschen wir unsere Hände richtig



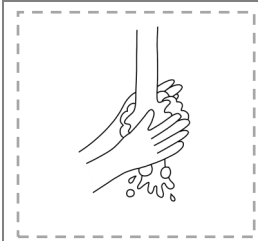
Los geht's! Krempel deine Ärmel hoch und mach deine Hände richtig nass.



Nimm dir eine ordentliche Portion Seife und schäume die Hände gut ein. Denk an alle Stellen!









Nun heißt es 30 Sekunden die Seife einreiben. Das ist so lange wie 2mal Happy Birthday singen.



Jetzt spülst du alles gründlich ab. Der ganze Schaum muss wieder runter.



Zum Schluss trocknest du deine Hände mit einem Papierhandtuch.





Frau Locke

Dieses Material stammt von www.fraulocke-grundschultante.de (Nicole Trapp)

Schriften: Frau Locke Pro, Frau Locke Kids

Illustrationen: Nicole Trapp

Quelle: www.infektionsschutz.de

Hinweis:

Du darfst das vorliegende Material **für deinen Unterricht** verwenden. Du darfst es nicht gewerblich nutzen und du darfst es nicht über soziale Netzwerke, Dropbox und ähnliche Dienste verbreiten und weitergeben. Damit verletzt du das Urheberrecht.

Wenn du einen solchen Verstoß bemerkst, melde ihn bitte an: mail@fraulocke-grundschultante.de

Ich freue mich sehr über Kommentare unter dem jeweiligen Beitrag oder im Gästebuch meiner Seite. Du kannst mich auch gerne auf Instagram verlinken: [fraulocke_grundschultante](https://www.instagram.com/fraulocke_grundschultante).

Viel Spaß mit dem Material!

Frau Locke