



Wir üben

# Wortbausteine

auf der Wortbaustelle



Schriften:  
Bilder:

Frau Locke

[www.fraulocke-grundschtante.de](http://www.fraulocke-grundschtante.de)

Frau Locke Schriftarten

Peggy\_Marco / Pixabay Licence



Frau Locke

Dieses Material stammt von [www.fraulocke-grundschtante.de](http://www.fraulocke-grundschtante.de) (Nicole Trapp)

Schriften: Frau Locke Schriftarten

Illustrationen: Nicole Trapp

## Hinweis:

Du darfst das vorliegende Material für **deinen Unterricht** verwenden. Du darfst es nicht gewerblich nutzen und du darfst es nicht über soziale Netzwerke, Dropbox und ähnliche Dienste verbreiten und weitergeben. Damit verletzt du das Urheberrecht.

Wenn du einen solchen Verstoß bemerkst, melde ihn bitte an: [mail@fraulocke-grundschtante.de](mailto:mail@fraulocke-grundschtante.de)

Ich freue mich sehr über Kommentare unter dem jeweiligen Beitrag oder im Gästebuch meiner Seite. Du kannst mich auch gerne auf Instagram verlinken: [fraulocke\\_grundschtante](https://www.instagram.com/fraulocke_grundschtante).

*Viel Spaß mit dem Material!*

Frau Locke

# 1

## Bilde Verben mit den Vorsilben ver- und vor-.

1. Schreibe alle Verben in dein Heft und unterstreiche **ver-** und **vor-** gelb.
2. Wähle 5 Verben aus und schreibe mit ihnen Sätze in dein Heft.


setzen                      kommen                      brennen                      stärken

zeichnen                      ziehen                      stellen                      rühren

führen                      **vor-**                      **ver-**                      raten

fahren                      lassen                      packen                      glühen                      bringen


lesen                      rechnen                      stellen                      zieren                      reisen




Frau Locke

# 2

## Bilde Adjektive mit den Nachsilben -ig und -lich.

1. Schreibe die neu gebildeten Adjektive richtig in dein Heft. Unterstreiche jeweils die Nachsilbe orange. Denke daran: Adjektive schreiben wir klein.  
 **Achtung:** Manchmal ändert sich der Vokal im Wort, z.B. Not / nötig
2. Kontrolliere jetzt genau: Sind wirklich alle Adjektive klein geschrieben?


 Nöt                      Spaß                      Freund                      Sport


Fett                      Sonne                      Durst                      Tag                      Natur                      Herbst

Fleiß                      **-ig**                      **-lich**                      Angst

Dreck                      Fluss                      Mann

Schmutz                      Last                      Glück                      Jahr                      Gefahr

 Vernunft                      Wind                      Ruhe                      Ärger                      Schreck




Frau Locke

# 3

Bilde Nomen mit den Nachsilben **-heit, -keit, -ung** und **-nis**.

- Schreibe die Nomen mit ihren Begleitern in dein Heft. Unterstreiche die Nachsilben rosa. Denke daran: Nomen schreibe wir groß.
- Wähle aus jeder Gruppe ein Nomen und erfinde Sätze. Schreibe sie auf.

-heit	-keit		-ung	-nis
krank	heiter		entfernen	ereignen
klar	traurig		erklären	ärgern
faul	langsam		verbrennen	erleben
wahr	flüssig		entwickeln	hindern
selten	empfindlich		verschmutzen	geheim
gemein	süßig		zeichnen	ereignen
sicher	ehrlich		erzählen	ergeben
trocken	ähnlich		verletzen	erlauben


Frau Locke

# 4

Bilde Verben mit den Vorsilben.

- Finde zu jeder Vorsilbe fünf Verben und schreibe sie in dein Heft.
- Unterstreiche die Vorsilbe jeweils rot.



	reißen	drehen	bauen		
ein-		breiten	stellen		
aus-		beißen	füllen		
			fragen		
ab-	rühren	tragen	schalten		atmen
			cremen		
mit-	kühlen	essen	fordern	fallen	
	helfen	bilden	spielen	setzen	
um-		fahren		binden	
	teilen	biegen	bringen		
	ziehen				

Frau Locke

# 5

Sortiere die Wörter nach ihrem Wortstamm.

1. Zeichne mit Lineal und Bleistift drei Spalten in dein Heft.
2. Schreibe in die oberste Zeile die drei Wortstämme.
3. Sortiere die Wörter in die richtige Spalte ein.



BIEG	FAHR	GEB
------	------	-----

				biegen
Ergebnis	Angeber	verb <sup>⚡</sup> bögen	Müllabfuhr	
	biegsam	Abfahrt	er <sup>⚡</sup> bog	sie <sup>⚡</sup> gibt
gefahren	Gefährt	er <sup>⚡</sup> gab	Fahrerin	ausgeben
	Abbiegung			

Frau Locke

# 6

Setze das richtige Verb in die Sätze ein.

1. Entscheide, welches Verb an welche Satzstelle gehört und schreibe den Satz richtig in dein Heft ab.
2. Unterstreiche die Verben in rot.



Du musst den PIN schon richtig ..., sonst können wir heute gar kein Geld ...

ausgeben / eingeben

Lass uns schnell die Hausaufgabe ... und dann können wir noch die Dienste ...

einteilen / austeilen

Wir werden uns kurz ... und dann werde ich euch unser neues Lied ....

vorsingen / einsingen

Wir ... jetzt den Fernseher ... und ... das Licht ...

🔦 ausschalten / einschalten

Zuerst ... wir alle feuchten Zutaten und dann ... wir das Mehl ...

einrühren / verrühren



Bei manchen Sätzen muss das Verb in zwei Teile geteilt werden. Du musst dann beide Teile unterstreichen.

Frau Locke

# 7

## Welche Wörter gibt es nicht?

1. Bilder Wörter mit den Vorsilben. In jeder Reihe ist ein Wort versteckt, das es so gar nicht gibt.
2. Schreibe nur die richtigen Verben in dein Heft ab.



- |             |                               |                               |                                |                                |
|-------------|-------------------------------|-------------------------------|--------------------------------|--------------------------------|
| <b>ver-</b> | <input type="radio"/> tragen  | <input type="radio"/> bringen | <input type="radio"/> wissen   | <input type="radio"/> drehen   |
| <b>aus-</b> | <input type="radio"/> lachen  | <input type="radio"/> zwicken | <input type="radio"/> rechnen  | <input type="radio"/> sperren  |
| <b>be-</b>  | <input type="radio"/> riechen | <input type="radio"/> gleiten | <input type="radio"/> sprechen | <input type="radio"/> denken   |
| <b>vor-</b> | <input type="radio"/> kommen  | <input type="radio"/> lesen   | <input type="radio"/> lassen   | <input type="radio"/> schneien |
| <b>ab-</b>  | <input type="radio"/> geben   | <input type="radio"/> rasten  | <input type="radio"/> sperren  | <input type="radio"/> stellen  |

Frau Locke

# 8

## Kreise den Wortstamm der Wortfamilien ein.

1. Schreibe die Wörter richtig in dein Heft ab.
2. Kreise jeweils den Wortstamm grün ein. Achtung: Manchmal verändert sich der Vokal.

- |    |             |            |              |               |
|----|-------------|------------|--------------|---------------|
| 1. | Liebe       | verliebt   | lieblich     | Lieblingshose |
| 2. | Rast        | aurasten   | Raststätte   | ingerastet    |
| 3. | anders      | verändern  | Änderung     | geändert      |
| 4. | Spielplatz  | ingespielt | Stammspieler | spielt        |
| 5. | Spaziergang | ging       | vergangen    | Eingangstür   |



Frau Locke